

CLID

CENTRO LATINOAMERICANO DE
INTERVENCIONISMO EN DOLOR

XX Curso de Intervencionismo para el control del Dolor Crónico.

Taller Práctico: 30 y 31 de mayo de 2025.

Instituto de Ciencias Aplicadas – ICAP

Facultad de Medicina Universidad de Buenos Aires – Argentina



FUNDACIÓN
CENIT

Programa Científico

XX Curso de Técnicas Intervencionistas para el control del Dolor Crónico

Buenos Aires 30 Y 31 Mayo 2025

Organizador:

- Centro Latinoamericano de Intervencionismo en Dolor (CLID).
- Fundación CENIT para la Investigación en Neurociencias.

Fecha: Del 30 al 31 de mayo de 2025.

Lugar: Instituto de Ciencias Aplicadas (ICAP), Facultad de Medicina. Universidad de Buenos Aires.

Certificación:

- Academia Latinoamericana de Médicos Intervencionistas en Dolor (ALMID).
- Fundación CENIT para la Investigación en Neurociencias.
- Facultad de Medicina de la Universidad de Buenos Aires

Destinado a:

Anestesiólogos, Neurocirujanos, Cirujanos, Radiólogos intervencionistas, Traumatólogos, Reumatólogos, Fisiatras, involucrados en el campo del tratamiento del dolor.

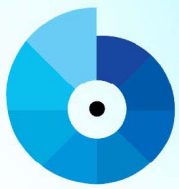
Propósitos y Objetivos de Aprendizaje:

Ofrecer a los profesionales involucrados en el tratamiento del dolor los avances en el conocimiento y las herramientas necesarias para el diagnóstico y manejo del dolor crónico, haciendo énfasis en el aspecto práctico y en el entrenamiento de las terapias y tecnologías intervencionistas.

Modalidad:

- **Práctico:**

- **Fluoroscopia:** Hands on con la supervisión de un Instructor y bajo control radioscópico, se



CLID

CENTRO LATINOAMERICANO DE
INTERVENCIONISMO EN DOLOR

XX Curso de Intervencionismo para el control del Dolor Crónico.

Taller Práctico: 30 y 31 de mayo de 2025.

Instituto de Ciencias Aplicadas - ICAP

Facultad de Medicina Universidad de Buenos Aires - Argentina



FUNDACIÓN
CENIT

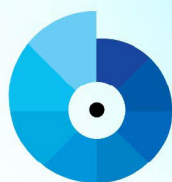
reproducirán los procedimientos detallados en el programa sobre material cadavérico fresco.

- **Sonografía:** Bajo la guía de un instructor se realizará el reconocimiento anatómico de las áreas a intervenir sobre modelos en vivo bajo control ecográfico.

Adicionalmente se utilizarán Phantoms para replicar los procedimientos.

Los alumnos rotarán por las estaciones de radioscopía y de sonografía, de acuerdo al organigrama adjunto.

**Taller en reconocimiento a la trayectoria del profesor doctor Marcos Baabor
Aqueveque en el tratamiento del Dolor en América Latina.**



CLID

CENTRO LATINOAMERICANO DE
INTERVENCIONISMO EN DOLOR

XX Curso de Intervencionismo para el control del Dolor Crónico.

Taller Práctico: 30 y 31 de mayo de 2025.

Instituto de Ciencias Aplicadas - ICAP

Facultad de Medicina Universidad de Buenos Aires - Argentina



FUNDACIÓN
CENIT

DIAGRAMA DE ACTIVIDADES

Viernes 30/5/25: DOLOR CRÓNICO DE LAS GRANDES ARTICULACIONES

HORARIO	CRONOGRAMA
08:00 - 08:30	Acreditación y desayuno
08:30 - 09:00	Introducción y palabras de bienvenida
09:00 - 12:30	Laboratorio – Módulo matutino (Fluoroscopia/Sonografía)
12:30 - 13:30	LUNCH SEMINAR
13:30 - 17:00	Laboratorio – Módulo vespertino (Fluoroscopia/Sonografía)
17:00	Cierre del día

Temas de los módulos matutinos y vespertinos

-*Radiofrecuencia pulsada.*

-*Radiofrecuencia enfriada (Cool radiofrecuency)*

-*Crioablación*

-*Bloqueos farmacológicos*

Fluoroscopia

ESTACIÓN 1:

Cadera

Dr. Marcos Narvez Tamayo

ESTACIÓN 2:

Hombro

Dr. Jose Luiz de Campos

ESTACIÓN 3:

Rodilla

Dr. Nicolas Barbosa

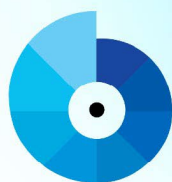
Sonografa

ESTACIÓN 4:

Cadera

Bloqueo intraarticular. PENG. Region de trocanter. Bloqueo piramidal.

Dr. Alfredo Miguel Carboni



CLID

CENTRO LATINOAMERICANO DE
INTERVENCIONISMO EN DOLOR

XX Curso de Intervencionismo para el control del Dolor Crónico.

Taller Práctico: 30 y 31 de mayo de 2025.

Instituto de Ciencias Aplicadas - ICAP

Facultad de Medicina Universidad de Buenos Aires - Argentina



FUNDACIÓN
CENIT

ESTACIÓN 5:

Hombro

Bloqueo manguito rotador. Bursa subacromio subdeltoidea. Articulación acromioclavicular.

Nervio supraescapular y axilar

Dr. Alan Rinenberg / Dr. Jonathan Motyka

ESTACIÓN 6:

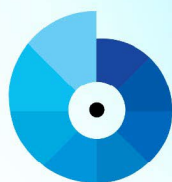
Rodilla

Bloqueo nervios geniculados. Receso lateral. Pata de ganso. Región posterior. IPAC. Nervios PC y tibial posterior

Dr. Ángel Juárez Lemus

Diagrama de rotación

MÓDULO MATUTINO						
HORARIO	FLUOROSCOPIA			SONOGRAFÍA		
	ESTACIÓN 1	ESTACIÓN 2	ESTACIÓN 3	ESTACIÓN 4	ESTACIÓN 5	ESTACIÓN 6
09:00 – 10:10	GRUPO 1	GRUPO 2	GRUPO 3	GRUPO 4	GRUPO 5	GRUPO 6
10:10 – 11:20	GRUPO 3	GRUPO 1	GRUPO 2	GRUPO 6	GRUPO 4	GRUPO 5
11:20 – 12:30	GRUPO 2	GRUPO 3	GRUPO 1	GRUPO 5	GRUPO 6	GRUPO 4
MÓDULO VESPERTINO						
13:30 – 14:40	GRUPO 4	GRUPO 5	GRUPO 6	GRUPO 1	GRUPO 2	GRUPO 3
14:40 – 15:50	GRUPO 6	GRUPO 4	GRUPO 5	GRUPO 3	GRUPO 1	GRUPO 2
15:50 – 17:00	GRUPO 5	GRUPO 6	GRUPO 4	GRUPO 2	GRUPO 3	GRUPO 1



CLID

CENTRO LATINOAMERICANO DE
INTERVENCIONISMO EN DOLOR

XX Curso de Intervencionismo para el control del Dolor Crónico.

Taller Práctico: 30 y 31 de mayo de 2025.

Instituto de Ciencias Aplicadas - ICAP

Facultad de Medicina Universidad de Buenos Aires - Argentina



FUNDACIÓN
CENIT

SÁBADO 31/5/25: DOLOR CRÓNICO DE LA COLUMNA VERTEBRAL

HORARIO	CRONOGRAMA DE ACTIVIDADES
08:30	Recepción y desayuno
09:00 - 12:30	Laboratorio – Módulo matutino (Fluoroscopia/Sonografía)
12:30 - 13:30	LUNCH SEMINAR
13:30 - 17:00	Laboratorio – Módulo vespertino (Fluoroscopia/Sonografía)
17:00	Cierre del curso
17:30	Examen MATID

Temas de los módulos matutinos y vespertinos

-Biacuplastia

-Estimulación medular

-Radiofrecuencia intracanal

-Bloqueos farmacológicos

ESTACIÓN 1:

Abordaje al disco lumbar

Dr. Marcos Baabor / Dr. Marco A. Narváez Tamayo

ESTACIÓN 2:

Implante de electrodos
epidurales

Dr. Nicolás Barbosa / Dr. Fabián Piedimonte

ESTACIÓN 3:

Radiofrecuencia intracanal

Dr. Elías Atencio

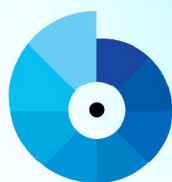
Sonografía

ESTACIÓN 4:

Columna lumbar:

Faceta articular y foramen. Bloqueo retrolaminar. Masa paraespinal. Ligamento iliolumbar. Cuadrado lumbar. Acceso peridural on line y out line. Columna lateral. Elastografía. Continuidad lumbosacra.

Dr. Alan Rinenberg / Dr. Jonathan Motyka



CLID

CENTRO LATINOAMERICANO DE INTERVENCIONISMO EN DOLOR

XX Curso de Intervencionismo para el control del Dolor Crónico.

Taller Práctico: 30 y 31 de mayo de 2025.

Instituto de Ciencias Aplicadas - ICAP

Facultad de Medicina Universidad de Buenos Aires - Argentina



FUNDACIÓN CENIT

ESTACIÓN 5:

Articulación sacroilíaca

Bloqueo intra y extraarticular. Ligamento sacroilíaco posterior. Forámenes sacros: reconocimiento de forámenes y arterias radicales. Plexo sacro posterior. Hiato sacro. Caudal.

Dr. Alfredo Miguel Carboni

ESTACIÓN 6:

Columna cervical:

Bloqueo facetario. Bloqueo radicular. Plano de Arnold. TON. Bloqueo Ganglio estrellado

Dr. Ángel Juárez Lemus

Diagrama de rotación

MÓDULO MATUTINO						
HORARIO	FLUOROSCOPIA			SONOGRAFÍA		
	ESTACIÓN 1	ESTACIÓN 2	ESTACIÓN 3	ESTACIÓN 4	ESTACIÓN 5	ESTACIÓN 6
09:00 – 10:10	GRUPO 1	GRUPO 2	GRUPO 3	GRUPO 4	GRUPO 5	GRUPO 6
10:10 – 11:20	GRUPO 3	GRUPO 1	GRUPO 2	GRUPO 6	GRUPO 4	GRUPO 5
11:20 – 12:30	GRUPO 2	GRUPO 3	GRUPO 1	GRUPO 5	GRUPO 6	GRUPO 4
MÓDULO VESPERTINO						
13:30 – 14:40	GRUPO 4	GRUPO 5	GRUPO 6	GRUPO 1	GRUPO 2	GRUPO 3
14:40 – 15:50	GRUPO 6	GRUPO 4	GRUPO 5	GRUPO 3	GRUPO 1	GRUPO 2
15:50 – 17:00	GRUPO 5	GRUPO 6	GRUPO 4	GRUPO 2	GRUPO 3	GRUPO 1